

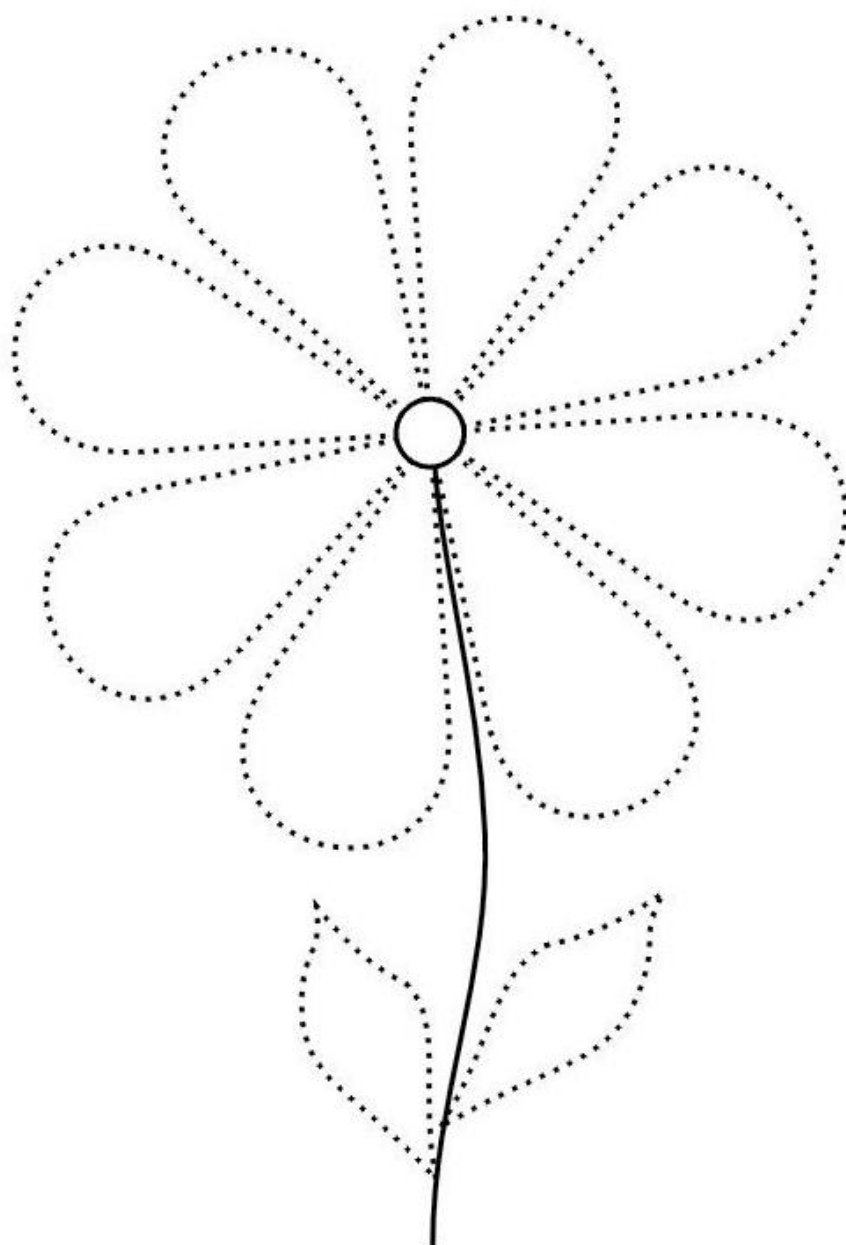
Distanční výuka

MOTÝLCI

Téma: Velikonoce

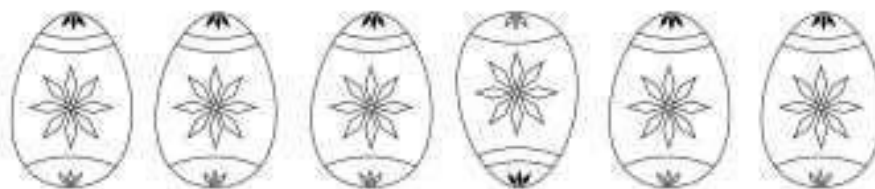
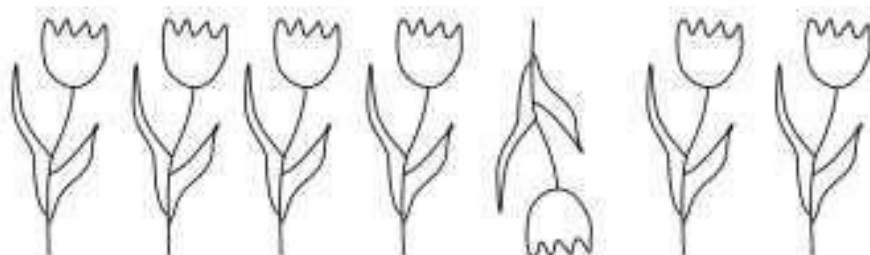
Milí rodiče, Velikonoce se blíží, a proto i pro vaše malé děti nabízíme inspirace a pár nápadů k těmto svátkům jara. Děti mohou pracovat samostatně, ale i s vaší pomocí.

Užijte si jaro i Velikonoce v pohodě a dobré náladě.








Ahoj děti, v každém řádku je jeden obrázek převrácený.
Prosím, pomůžete mi je najít? Díky. Břetka




Znakové rozlišování, odlišení obrázce lísícího se homo-dolní polohou.








Zajíček

Zamračený zajíček
vzal si mrkve kousíček.
A když mrkev ochutnal,
nemračil se, ale smál.




OBTÁHNI CO NEJPŘESNĚJI ŠEDÉ ČÁRY, KTERÉ VEDOU OD ZVÍŘÁTEK.

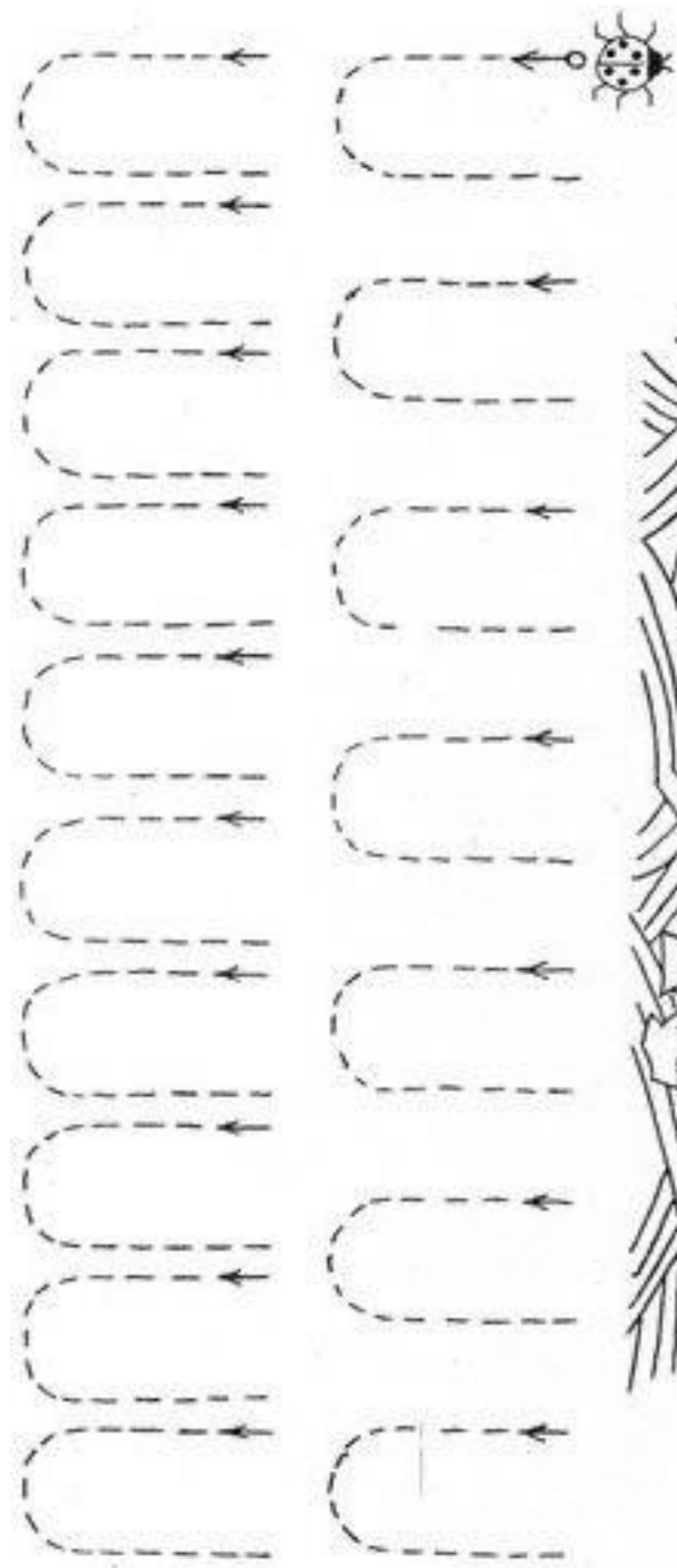


Nápady pro Aničku 


Cesta k mamince

Nakresli cestu kuřátek k mamince podle vzoru








Kreslíme vajíčka pro kuřátka a kohoutky



Ťuky, ťuky, ťukalo,
ve vajíčku volalo:
„Ťuky, ťuky pro hlavičku,
nemám místo ve vajíčku,
ťuky, ťuky, tuk!“

L. Podjavorinská



Děti si mohou vyrobit papírového beránka.
Budete potřebovat: papírový talířek, vatu, barevné papíry, lepidlo,
nůžky.

